

DÉCLARATION D'ENTENTE



Nouvelle Procédure à suivre par le club support



1


Connexion à son espace Footclubs

The screenshot shows the 'Footclubs' user interface. At the top, there's a navigation bar with the 'Footclubs' logo and 'Mon espace club FFF'. Below this, a welcome message reads 'Bonjour XXX bienvenue sur Footclubs !'. The main content area is divided into several sections:

- IMPORTANT À NOTER:** A section for important notices.
- NOTIFICATIONS NON LUES:** A dashboard showing notification counts: Licences (118), Educateur (0), Joueurs fédéraux (0), Compétitions (10), and Club (0).
- MESSAGES CENTRE DE RESSOURCES:** A list of messages, including one from the 'Ligue' dated 28/06/2022 about licenses and another from the 'Fédération' dated 21/06/2016 about a 'Coupon Sport ancv'.
- FORMATION EN LIGNE:** A section for online training, featuring a 'Chaîne Youtube E-Learning FFF' and an 'ACCÉDER' button.
- VOS LICENCES:** A section for license management, including 'STATISTIQUES LICENCES'.
- TAUX DE REMPLISSAGE DU PROFIL:** A progress bar showing 100% completion, with a 'COMPLÉTER LES INFORMATIONS' button.
- VOS DOSSIERS:** A section for documents, showing 0 'en instance' and 0 'clos'.

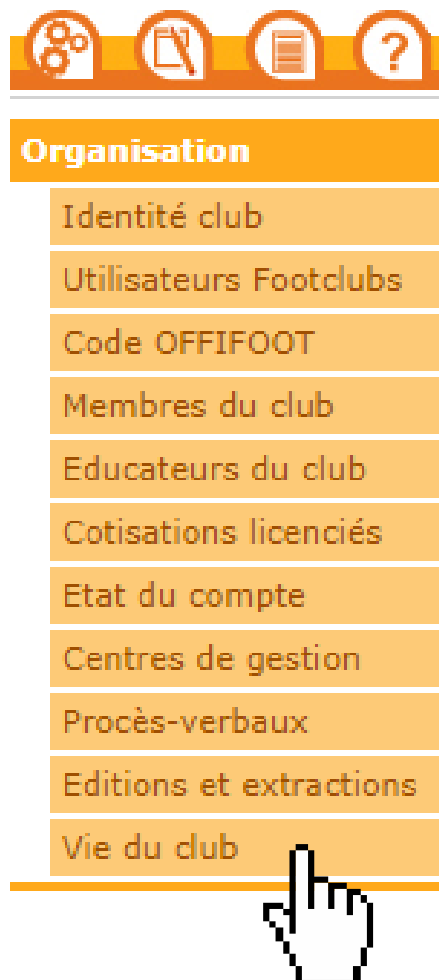
2

Onglet "Organisation"

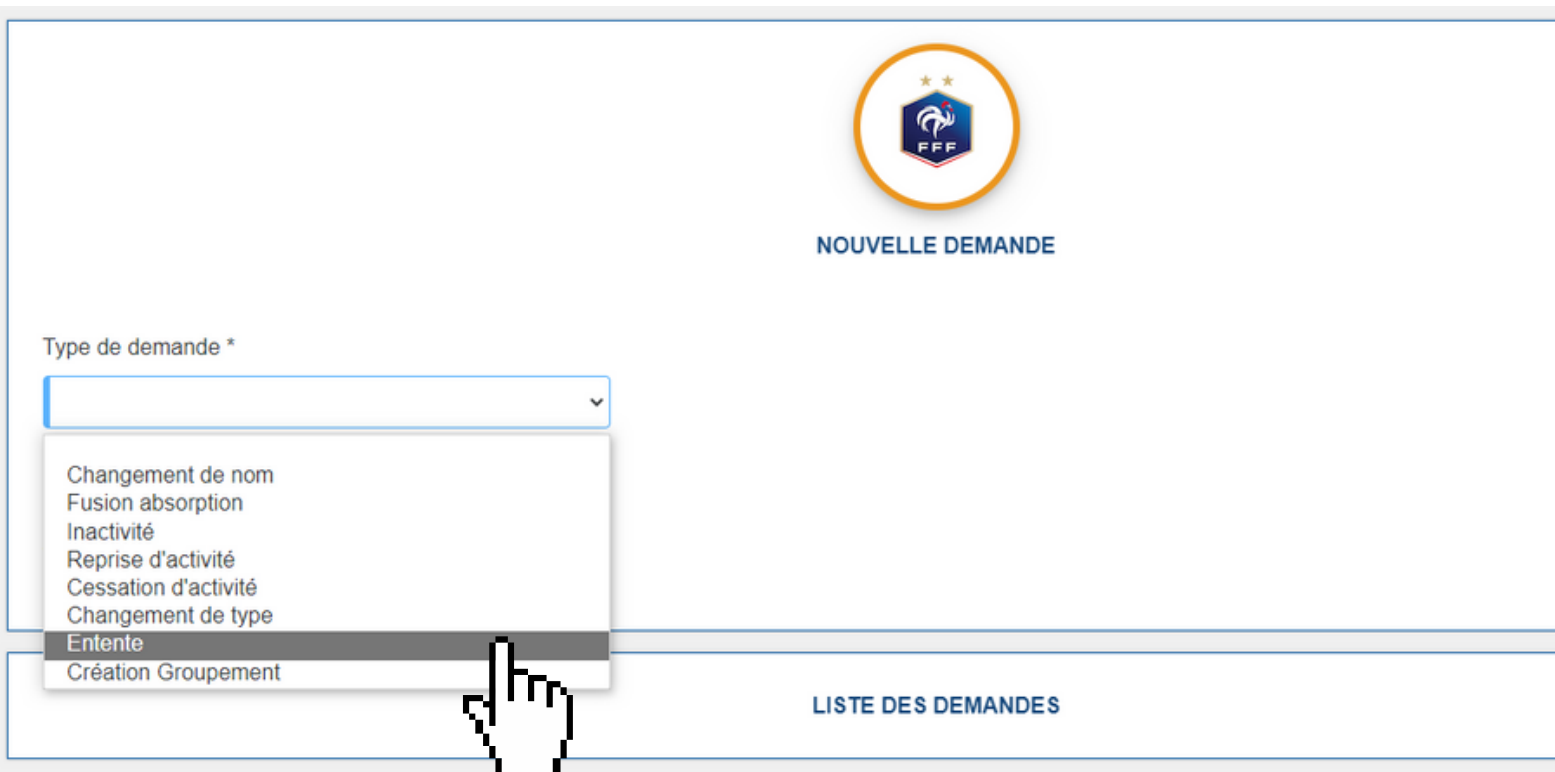


3

Sous onglet "Vie du Club"



- 4 Sélectionner "Entente" dans le menu déroulant



NOUVELLE DEMANDE

Type de demande *

- Changement de nom
- Fusion absorption
- Inactivité
- Reprise d'activité
- Cessation d'activité
- Changement de type
- Entente**
- Création Groupement

LISTE DES DEMANDES

- 5 Remplir les différentes informations demandées et envoyer la demande



- 6 Les différents clubs constituant l'entente reçoivent une notification et doivent valider la demande

- 7 La validation finale est effectuée par le District une fois que toutes les parties ont donné leur accord